



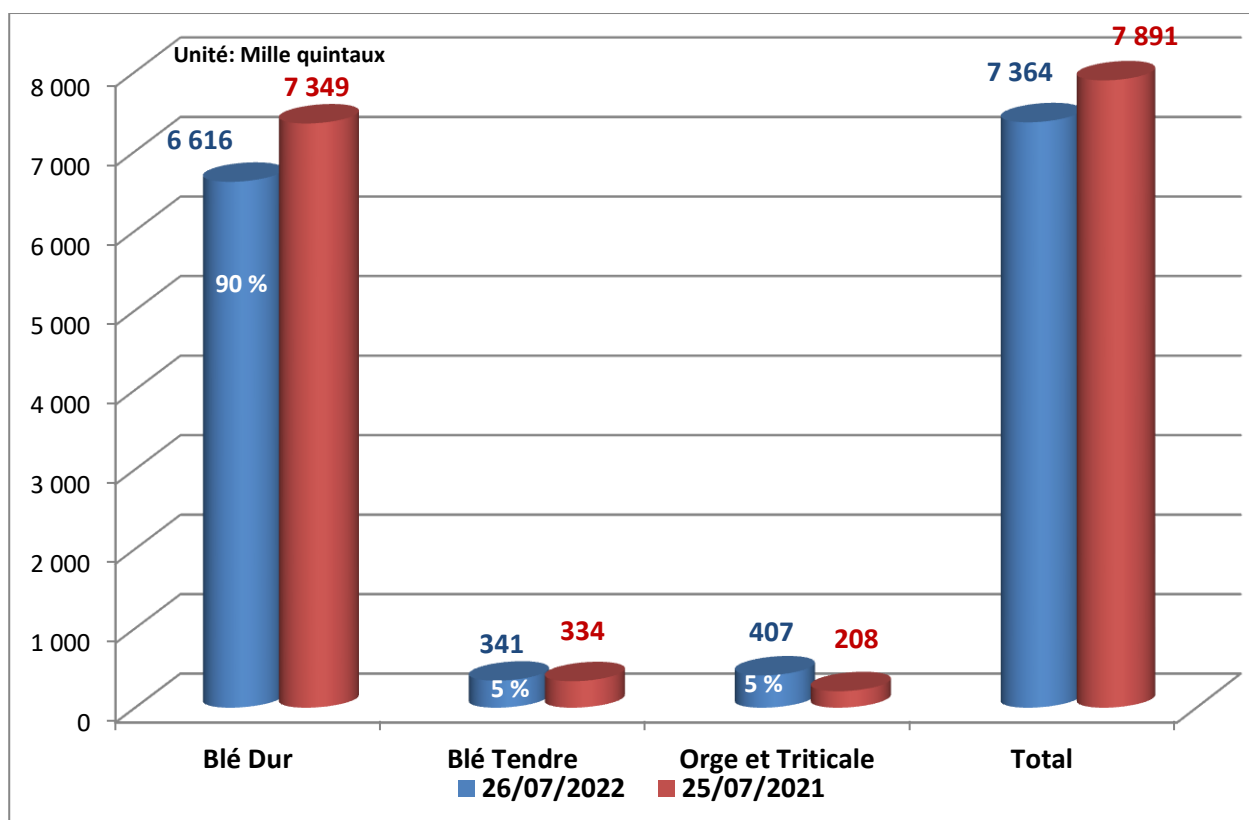
Evolution de la collecte des céréales à l'échelle nationale à la date du 26 Juillet 2022

Les quantités de céréales collectées jusqu'au 26 Juillet 2022 ont atteint **7,4** millions de quintaux contre **7,9** millions de quintaux à la même date par rapport à la dernière récolte enregistrant une baisse de **7%**.

La répartition des quantités collectées par produit est comme suit :

- Blé dur : **6,616** millions de quintaux soit **90%** des quantités collectées.
- Blé tendre : **0,341** millions de quintaux soit **5%** des quantités collectées.
- Orge : **0,404** millions de quintaux soit **5%** des quantités collectées.
- Triticale : **3 514** quintaux.

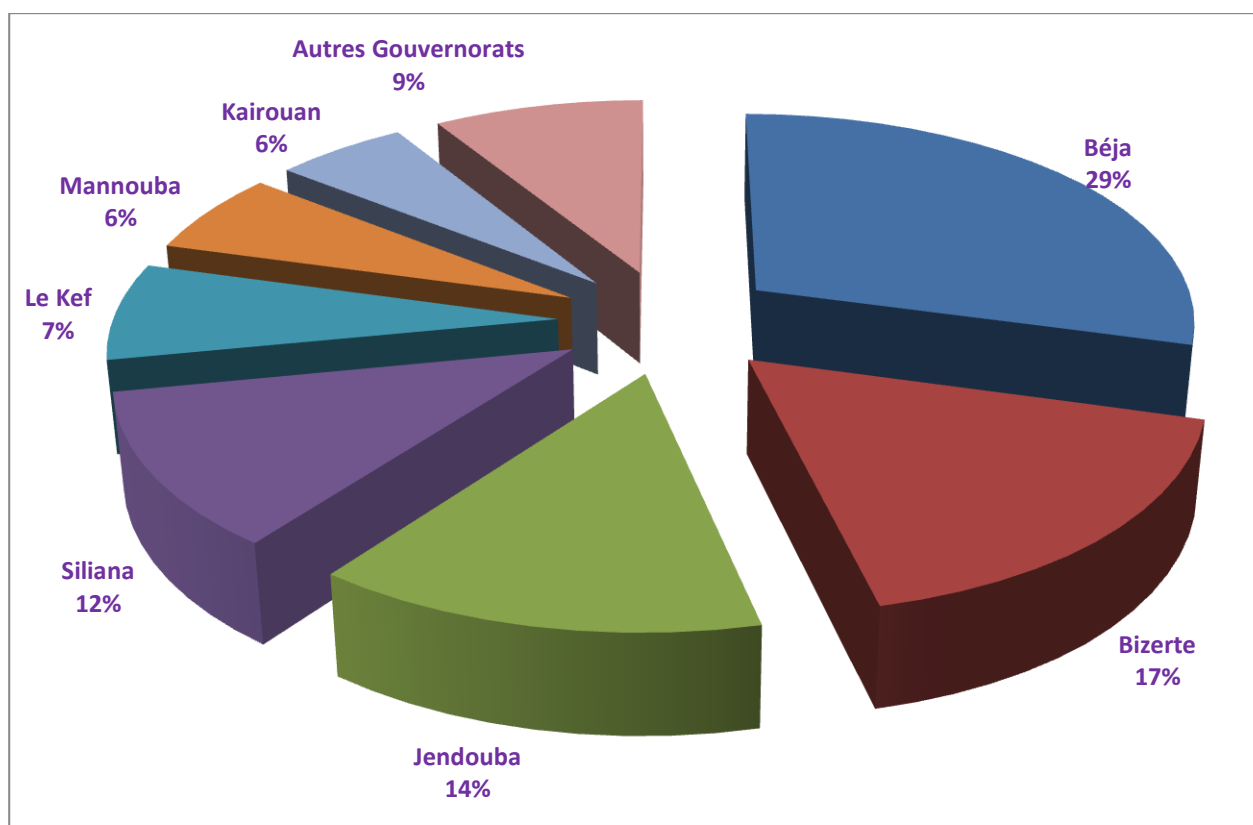
Comparaison des quantités de céréales collectées par produit durant les années 2021 et 2022



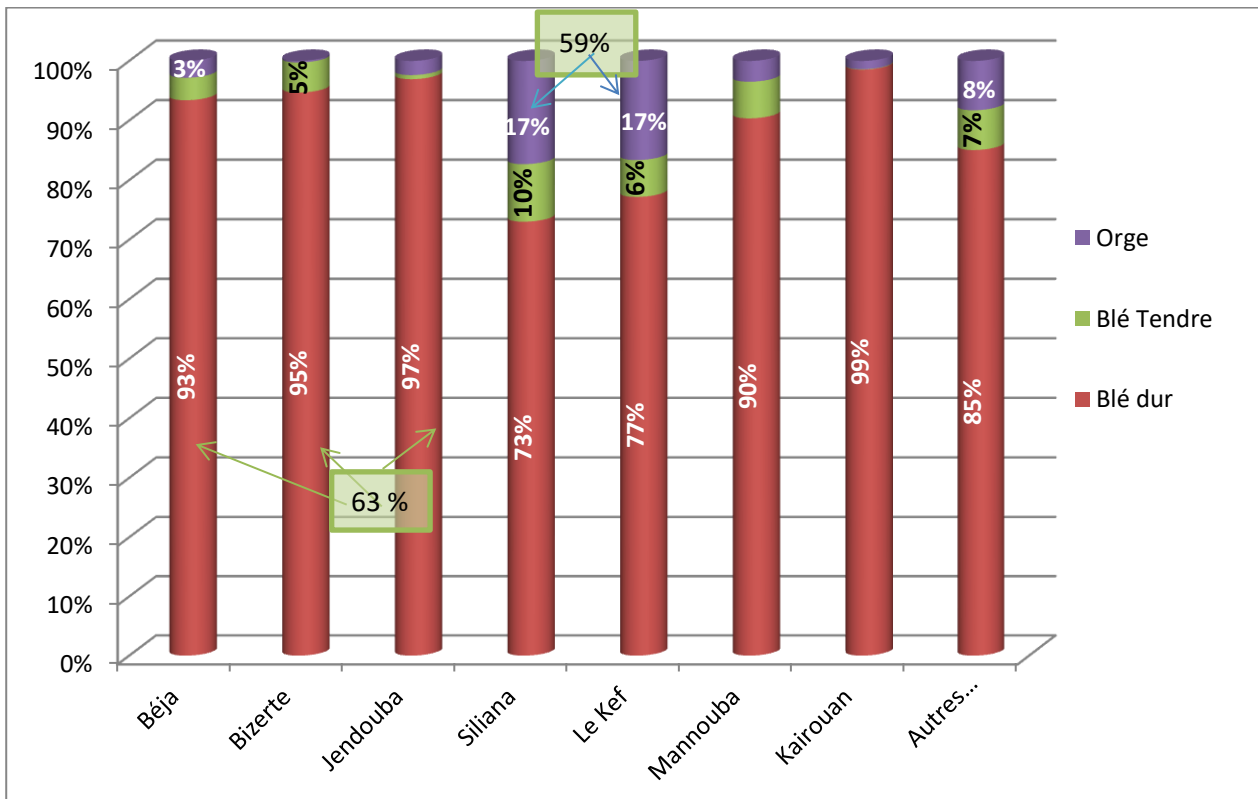
La collecte nationale provient à raison de 62% des gouvernorats du nord-ouest avec 4,581 millions de quintaux, tandis que les gouvernorats du nord-est et du centre ont réalisé respectivement 2,238 millions de quintaux et 543 mille quintaux soit respectivement 30,5% et 7,5%.

Le gouvernorat de Béja vient en tête avec 2,155 millions de quintaux, représentant un taux de 29% des quantités collectées (dont 93% du blé dur), suivi du gouvernorat de Bizerte avec 1,261 millions de quintaux soit 17% et on retrouve en troisième position Jendouba avec un pourcentage de 14% suivi de Siliana avec 12%. Le gouvernorat du Kef n'a réalisé que 7% de la collecte nationale et enfin les gouvernorats de Mannouba et Kairouan avec 6% chacun, les régions restantes ont enregistré ensemble un total de 9% de la collecte.

Répartition des quantités de céréales collectées par région

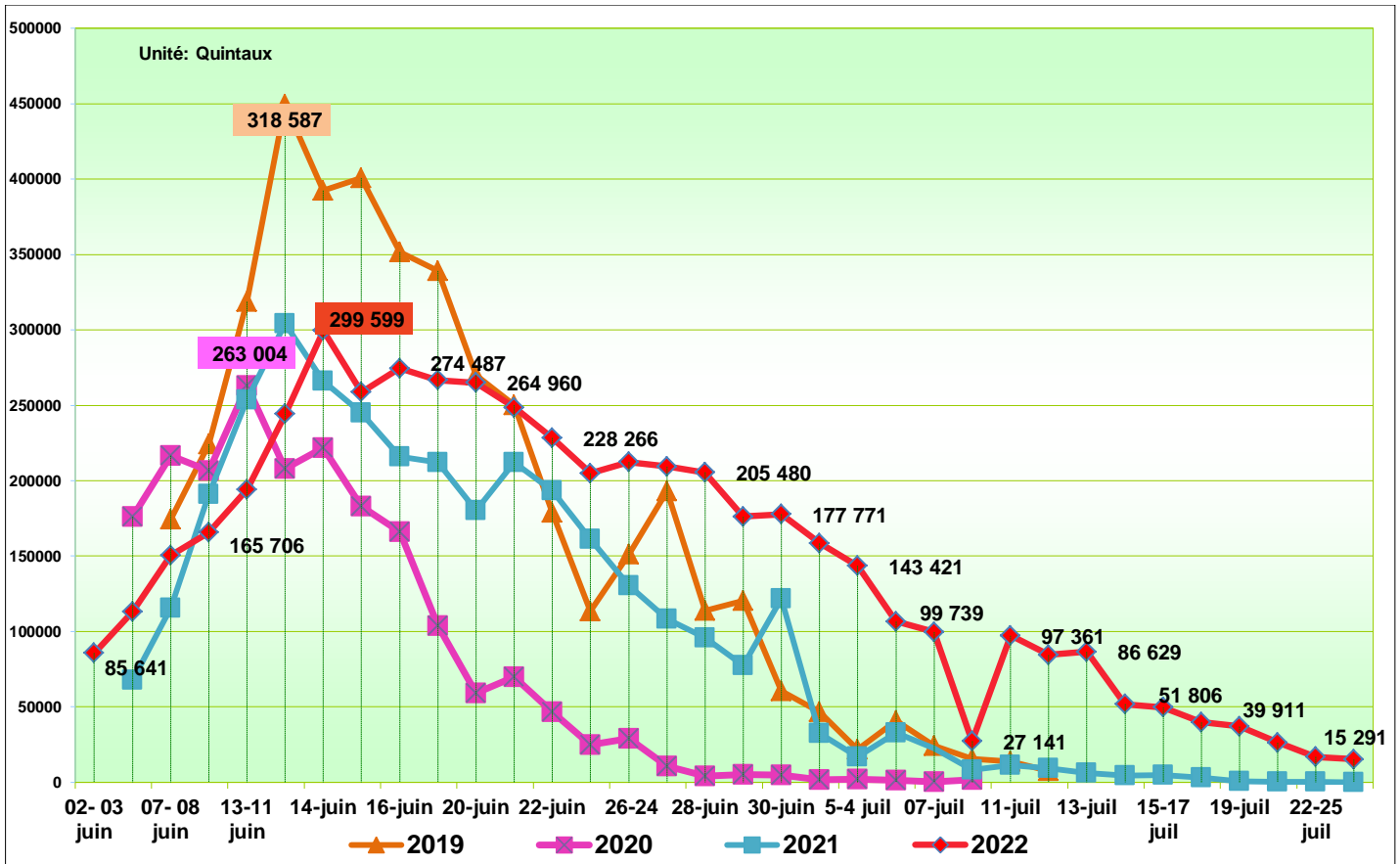


Il y a lieu de remarquer que les 3 gouvernorats de Béja, Bizerte et Jendouba assurent une collecte de 63 % de la quantité totale de Blé Dur collectée et que, des 2 gouvernorats du Kef et Siliana provient 59 % de la quantité totale d'Orge collectée.



La cadence journalière de collecte continue à diminuer pour atteindre, à la date du 26 juillet, environ 15 mille quintaux par jour contre une cadence très faible, autour de 100 quintaux durant la dernière récolte à la même date.

Cadence journalière des quantités collectées pendant les années de 2019 à 2022



La quantité enregistrée par les collecteurs privés a atteint environ 4,3 millions de quintaux soit 58,3 % de la totalité des quantités collectées, celle des sociétés mutuelles est de l'ordre de 40,3% (dont 6,4% de semences sélectionnées) contre respectivement 56% et 43% à la même date en 2021. L'Office des Céréales est intervenu pour collecter environ 1,4% des quantités totales collectées jusqu'à cette date.

Répartition des quantités de céréales collectées par Organisme Collecteur

