



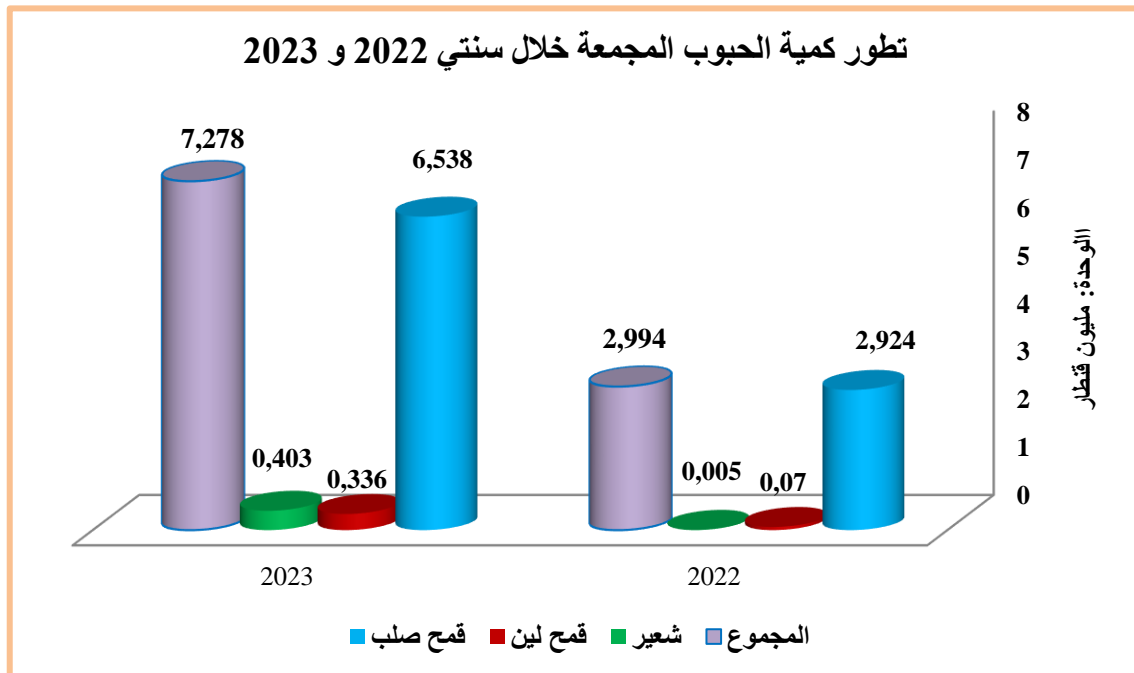
## تقدّم عملية تجميع الحبوب على الصعيد الوطني بتاريخ 28 أوت 2023

بلغت كمّيات الحبوب المجمّعة على الصعيد الوطني إلى غاية 23 أوت 2023 حوالي 3 مليون قنطار مقابل 7,3 مليون قنطار خلال نفس الفترة من الموسم الفارط أي بنسبة انخفاض بلغت 59% تقريبا.

وتتوزع كمّيات الحبوب المجمّعة كما يلي:

- 2,924 مليون قنطار من القمح الصّلب بنسبة 97,5%
- 0,07 مليون قنطار من القمح اللّين بنسبة 2,3%.
- 0,005 مليون قنطار من الشعير بنسبة 0,2%

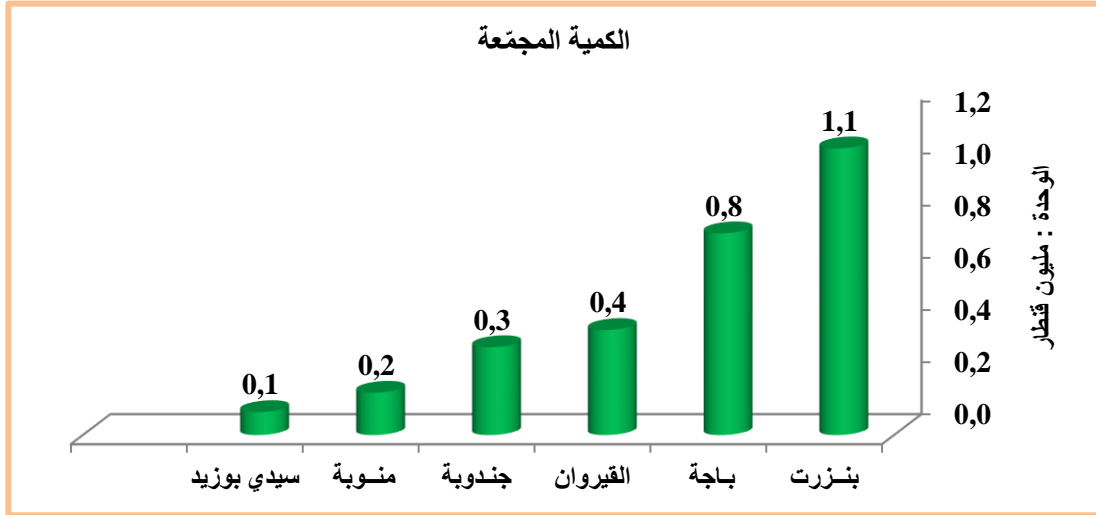
### مقارنة لكمّيات الحبوب المجمّعة حسب النوع لموسمي 2022 و2023



استأثرت ولايات الشمال الشرقي بالنصيب الأوفر من الكمّيات المجمّعة حيث بلغ تجميع الحبوب بهذه الجهة ما يعادل 1,321 مليون قنطار أي بنسبة 44% تقريبا من التجميع الوطني فيما ناهزت هذه الكمّيات 1,114 مليون قنطار بولايات الشمال الغربي و 0,560 مليون قنطار بولايات الوسط أي بنسب بلغت على التوالي 37% و 19%.

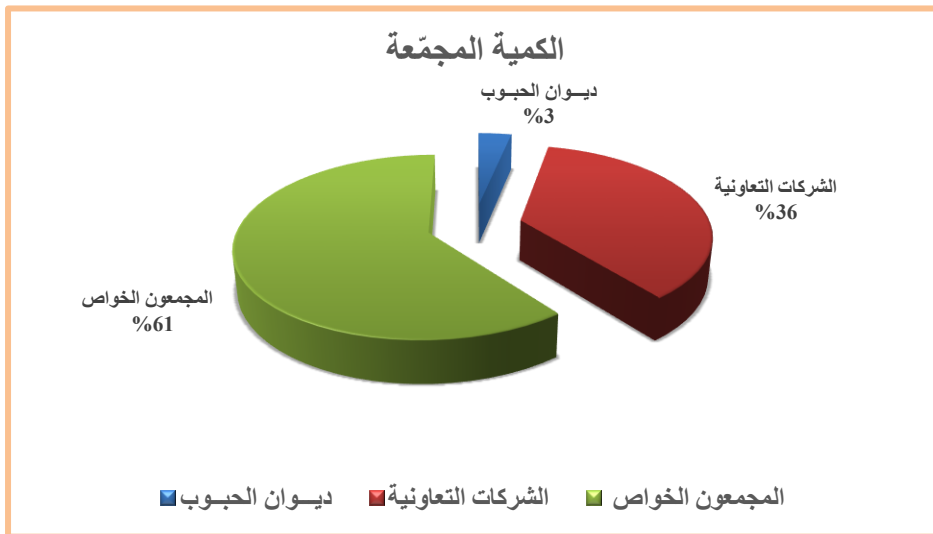
وتحتل ولاية بنزرت المرتبة الأولى حيث تمّ تجميع ما يقدر بـ 1,1 مليون قنطار أي بنسبة 37%، تلتها ولاية باجة بحوالي 0,8 مليون قنطار بنسبة 26% فولاية القيروان بحوالي 0,4 مليون قنطار بنسبة 13% وولاية جندوبة بحوالي 0,3 مليون قنطار أي بنسبة 11% وبحوالي 0,4 مليون قنطار أي بنسبة 13% ببقية الولايات.

### كمّيات الحبوب المجمّعة حسب أهم الولايات خلال سنة 2023



### توزيع الكمّيات المجمّعة بين المجمعين

تولى المجمعون الخواص تجميع حوالي 1,81 مليون قنطار تقريبا بنسبة 61% من الكمّيات الجمالية بينما تولت الشركات التعاونية تجميع حوالي 1,08 مليون قنطار بنسبة 36% تقريبا فيما تمّ تجميع حوالي 0,1 مليون قنطار بنسبة 3% من قبل ديوان الحبوب.



النسق اليومي للكميات المجمّعة خلال 2021 - 2022 - 2023

النسق اليومي للكميات المجمّعة خلال مواسم التجميع 2023- 2022-2021  
الوحدة: القنطار

